



# Технология безопасных оплат в Интернете

## 3D Secure

# Что такое 3D Secure?

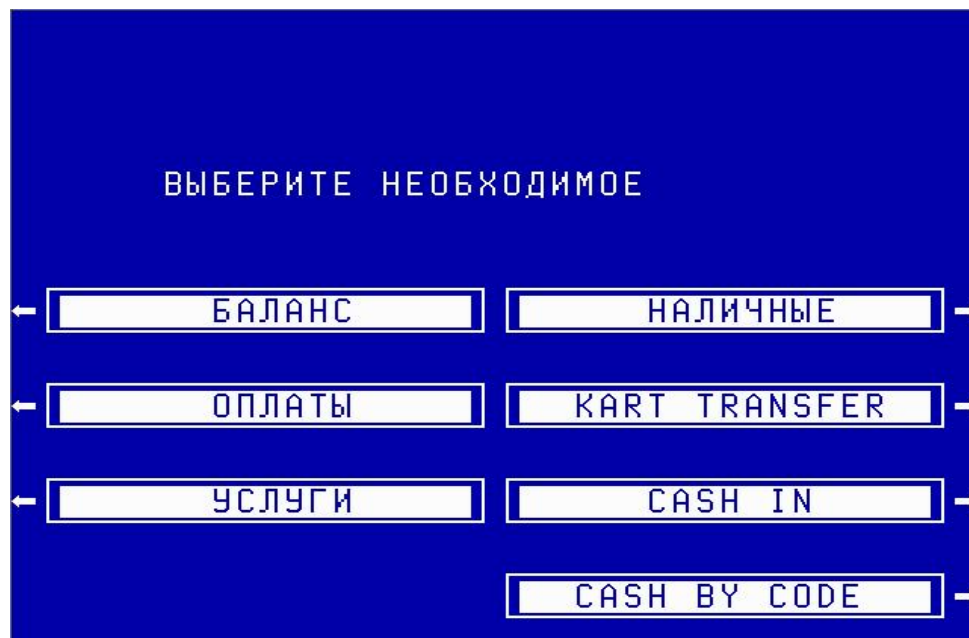
Для проведения операций в сети Интернет в защищенном режиме (с использованием технологии Verified by VISA/ MasterCard SecureCode) процессинговый центр AzeriCard предлагает держателям пластиковых карт подписку на 3D Secure пароли.

# Что такое 3D Secure?

Технология 3D Secure позволяет производить покупки в Интернет в безопасном режиме. Это означает, что, даже при потере данных пластиковой карты, никто кроме держателя этой карты или без его ведома не сможет провести транзакцию в сети Интернет.

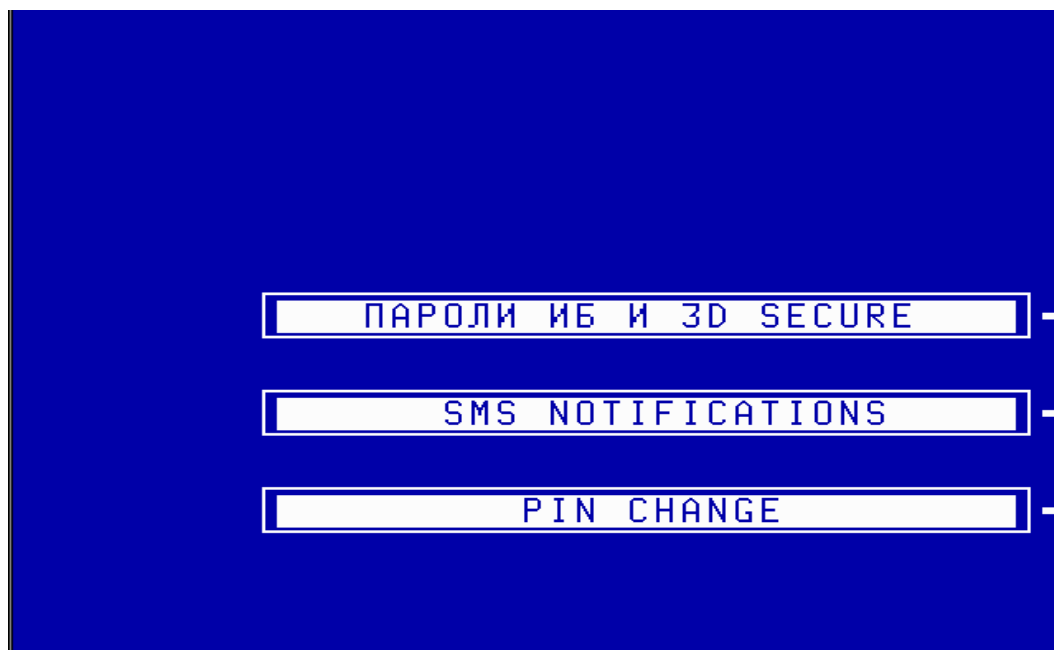
# Подписка на 3D Secure пароли

Распечатать список одноразовых паролей с банкомата. Для этого в главном меню выберите пункт «Услуги»



# Подписка на 3D Secure пароли

Далее выбрать пункт «Пароли ИБ и 3D Secure»



# Подписка на 3D Secure пароли

После этого распечатается список с одноразовыми паролями

```

-- AZERICARD --
TEL: (994 12) 598 43 76
IBA
TERMINAL 0000033$
ATM 3 IBA HEAD OFFICE

ДАТА: 12.06.06 ВРЕМЯ 12 49 43

КАРТА: 6 . 4535

RRN 816501065049

ONE TIME PASSWORD LIST

01 SC-QBRCN
02 CS37FJIT
03 V116M4DB
04 ARMPH13C
05 UG128681
06 L5UBNKJJ
07 4N1TDTW
08 5W3B9MK1
09 7H8P9CE7
10 3U:ULMX4
11 SC-LLVCR
12 YJ1MT1WT
13 L4E13RJT
14 -X03L7P-
15 1Y1S4DLI
16 VL6ALQJ3
17 978BT3WP
18 53ZA28ZP
19 2200 FSLN
20 44BL2VW-
```

# Подписка на 3D Secure пароли

Переходим на страницу регистрации с сайта [www.azericard.com](http://www.azericard.com)

3-D Secure Регистрация

VERIFIED by VISA

AzeriCard

MasterCard. SecureCode.

---

**Защитите Вашу карту при использовании в Интернете**

Ваша карта может быть зарегистрирована для участия в программах 3-D Secure для её защиты от мошенничества в сети Интернет

После регистрации, интернет-система вашего банка будет спрашивать у вас пароль прежде чем авторизовать операцию в интернет-магазине участвующем в этой программе.

Если вам известен пароль для участия в этой программе, пожалуйста, введите номер вашей карты и нажмите кнопку "Активировать".

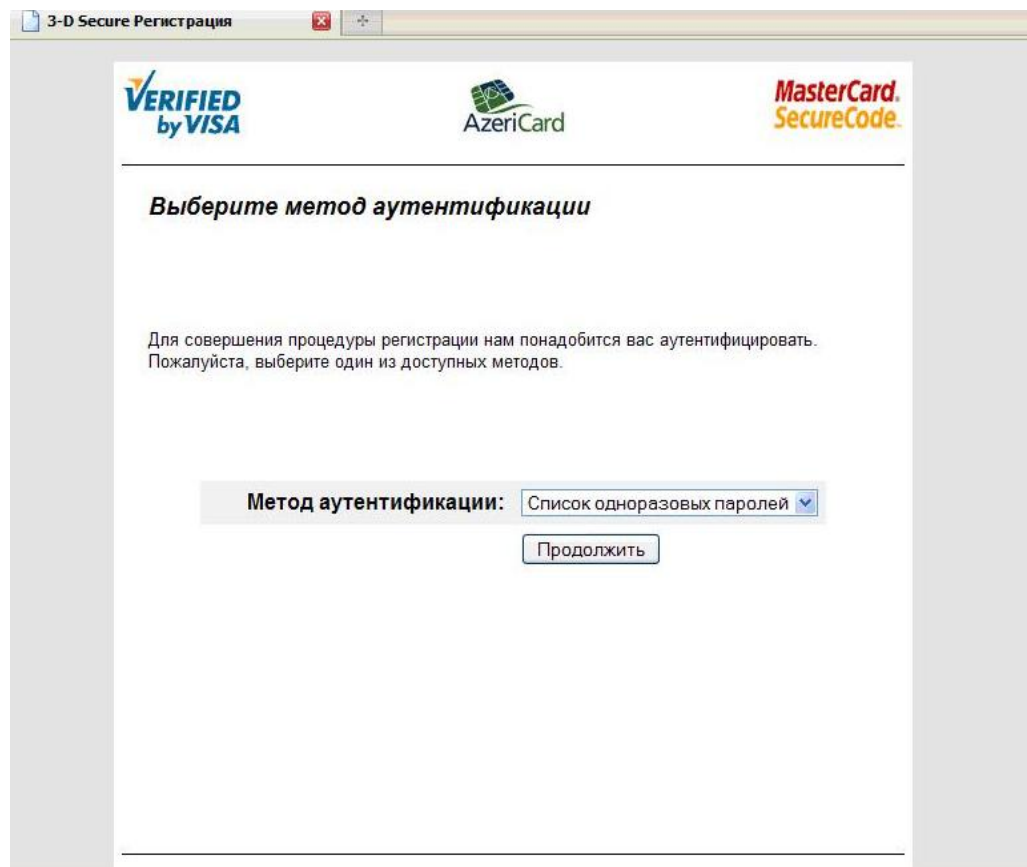
Номер карты :

---



# Подписка на 3D Secure пароли

Выбираем метод аутентификации - “список одноразовых паролей”



3-D Secure Регистрация

VERIFIED by VISA   AzeriCard   MasterCard SecureCode

**Выберите метод аутентификации**

Для совершения процедуры регистрации нам понадобится вас аутентифицировать.  
Пожалуйста, выберите один из доступных методов.

Метод аутентификации:



# Подписка на 3D Secure пароли

Вводим срок действия карты, CVC2 и одноразовый пароль

3-D Secure Регистрация

VERIFIED by VISA AzeriCard MasterCard SecureCode

**Шаг 1. Аутентификация владельца карты**

Пожалуйста, заполните все поля формы:

Срок действия карты: 01 Январь / 2013  
мм / гггг (например: 08 / 2010)

Проверочный код карты: ●●● ( последние 3 цифры на полосе для подписи )

Одноразовый пароль #15: ●●●●●●●

Продолжить

# Подписка на 3D Secure пароли

Вводим имя пользователя, пароль, подсказку и текст приветствия. Минимальная длина пароля – 8 символов, и он должен содержать буквы, цифры и спецсимволы

3-D Secure Регистрация

VERIFIED by VISA AzeriCard MasterCard SecureCode

**Шаг 2. Создайте Ваши параметры 3-D Secure**

Пожалуйста, заполните все поля формы:

Имя пользователя: Amir

3-D Secure пароль: ●●●●●●●●

Подтвердите пароль: ●●●●●●●●

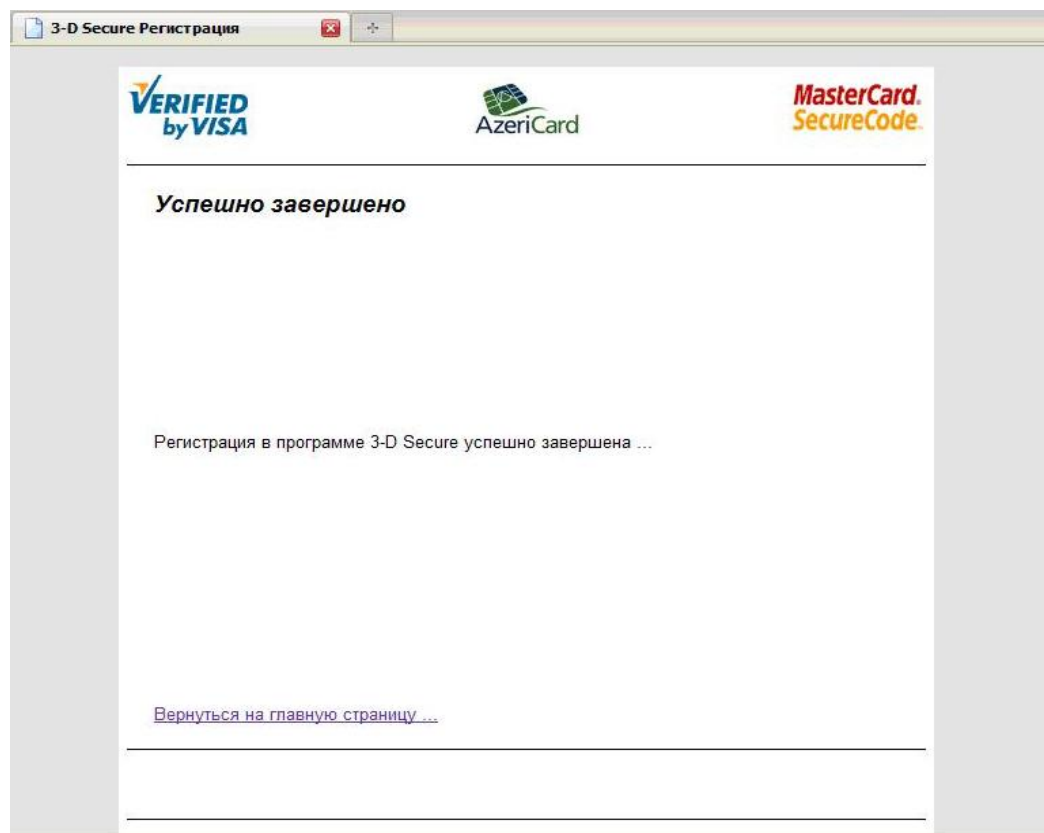
Подсказка для пароля: Best group?

Личное приветствие: hello

Активировать

# Подписка на 3D Secure пароли

После этого в случае удачной подписки на экране будет отображена следующая информация



Благодарим за внимание