



Cash by Code

ATM vasitəsilə nəğd pulun plastik kart olmadan əldə olunması

Üstünlüklər

- Günün istənilən saatlarında nəğd vəsaitin əldə olunması imkanı
- Banka müraciət etmədən, plastik kart olmadan nəğd pulun xüsusi kodla ATM vasitəsilə alınması
- Uzaq məsafədə olan kartı olmayan şəxslərə ATM vasitəsilə nəğd pulun dərhal çatdırılması

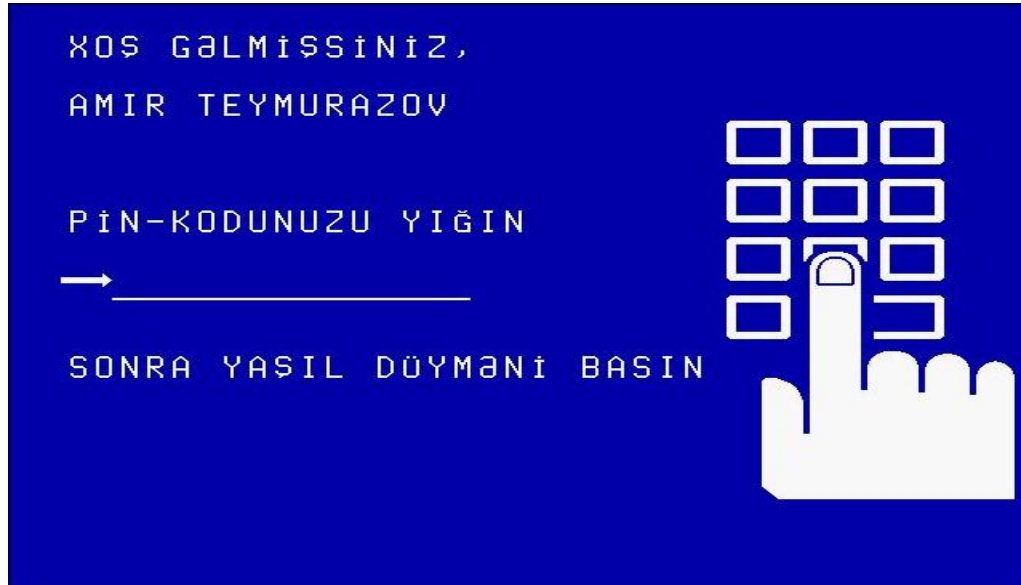
Nəğd pulun göndərilmə qaydası

Müştəri ATM-ə plastik kartını daxil edərək, müvafiq dili seçir



Nəğd pulun göndərilmə qaydası

Dili seçdikdən sonra, PIN kodunu daxil edir



Nəğd pulun göndərilmə qaydası

Əsas menyuda “CASH BY CODE” bölməsini seçir



Nəğd pulun göndərilmə qaydası


“CASH BY CODE” menyusunda “PULU GÖNDƏRMƏK” bölməsini seçir



Nəğd pulun göndərilmə qaydası

Pulu göndərmək istədiyi şəxsin mobil nömrəsini daxil edir

GSM NÖMRƏNİZİ DAXİL EDİN:

 _____
0
(XX XXX XX XX)

DAVAM ETMƏK ÜÇÜN BU DÜYMƏNİ BASIN →

DÜZƏLİŞLƏR ÜÇÜN BU DÜYMƏNİ BASIN →

Nəğd pulun göndərilmə qaydası

Mobil nömrəni təkrar daxil edir

YOXLAMAQ ÜÇÜN TƏKRAR DAXİL EDİN:

 _____
0
(XX XXX XX XX)

DAVAM ETMƏK ÜÇÜN BU DÜYMƏNİ BASIN →

DÜZƏLIŞLƏR ÜÇÜN BU DÜYMƏNİ BASIN →

Nəğd pulun göndərilmə qaydası

İstədiyi valyutani seçir

İSTƏDİYİNİZ VALYUTANI SEÇİN

AZƏRB. MANAT (AZN)	→
US DOLLAR (USD)	→
EURO (EUR)	→
RUBL (RUR)	→

Nəğd pulun göndərilmə qaydası

Göndərmək istədiyi məbləği daxil edir

```
MOBIL NÖMRƏSİ:055 640 05 11  
RUR İLƏ PUL KÖÇÜRMƏSİNİN MƏBLƏĞİNİ  
YIĞIN VƏ SONRA ENTER DÜYMƏSİNİ BASIN  
_____ 0 _____ RUR  
MAKSİMAL MƏBLƏĞ - 500 RUR
```

Nəğd pulun göndərilmə qaydası

Növbəti menyuda məbləği təsdiq edir

```
MOBİL NÖMRƏSİ:055 640 05 11  
  
PUL KÖÇÜRMƏSİNİN MƏBLƏĞİ:  
10          RUR  
[TƏSDİQ ET] →  
[İMTİNA ETMƏK ÜÇÜN BU DÜYMƏNİ BASIN] →
```

Nəğd pulun göndərilməsi

Sistem iki hissədən ibarət kod yaradaraq, birini SMS vasitəsilə pulu alan şəxsin mobil nömrəsinə göndərir, digərini isə ATM vasitəsilə çek şəklində çap edir. Kodun birinci hissəsini müştəri istədiyi şəkildə pulu alan şəxsə çatdıra bilər. Bu kod yalnız 24 saat aktiv olur.

Nəğd pulun alınma qaydası


Pulu alan şəxs ATM-ə yaxınlaşıb, “CASH BY CODE” bölməsini seçərək, müvafiq dili seçir



Nəğd pulun alınma qaydası

Pulu göndərən şəxsdən əldə etdiyi kodun birinci hissəsi ilə mobil nömrəsinə gələn SMS-də olan kodun ikinci hissəsini birlikdə daxil edir

KODUNUZU DAXİL EDİN:



DAVAM ETMƏK ÜÇÜN BU DÜYMƏNİ BASIN →

İMTİNA ETMƏK ÜÇÜN BU DÜYMƏNİ BASIN →

Nəğd pulun alınma qaydası

Nəğd pulun göndərildiyi valyutani seçir

İSTƏDİYİNİZ VALYUTANI SEÇİN

AZƏRB. MANAT (AZN) →

US DOLLAR (USD) →

EURO (EUR) →

RUBL (RUR) →

Nəğd pulun alınma qaydası

Məbləği daxil edərək, nəğd pulu ATM-dən götürür



Təşəkkür edirik