

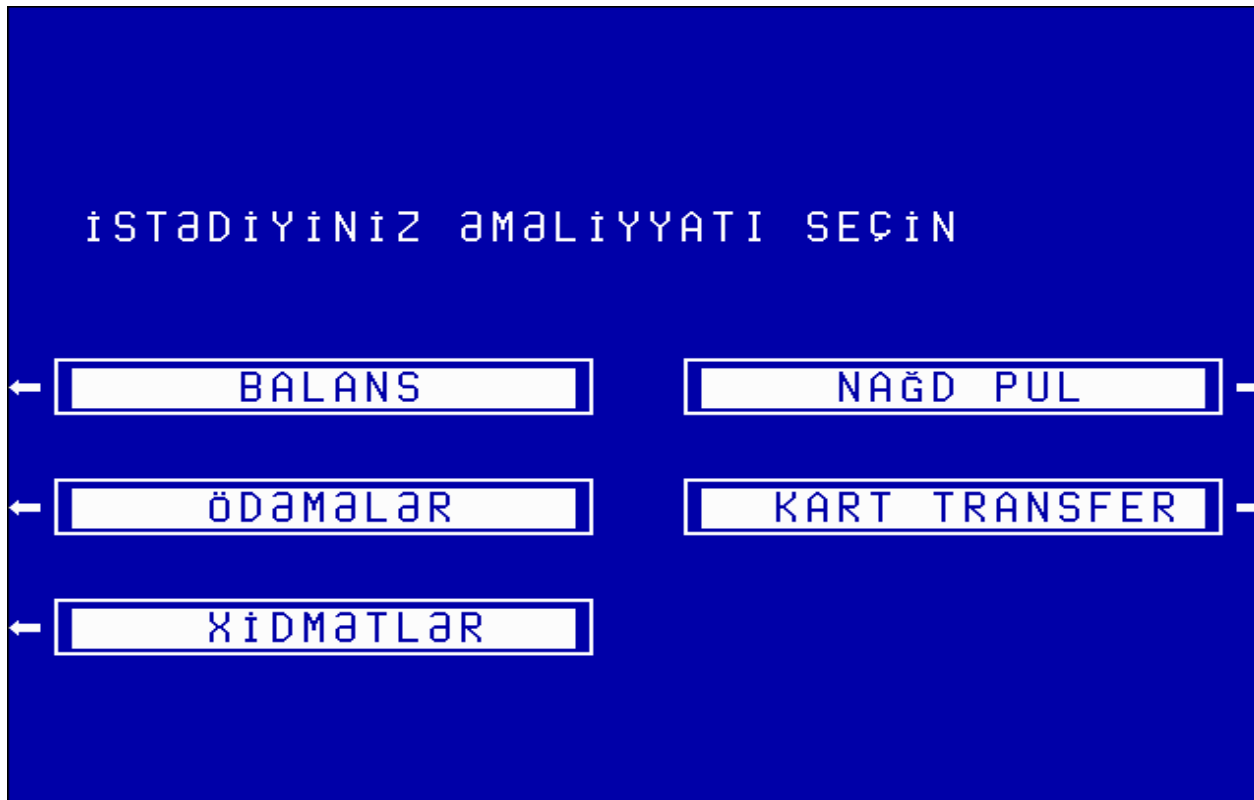


Поменять ИИН (PIN) код
(PIN Change)

Изменение ИИН(PIN) кода

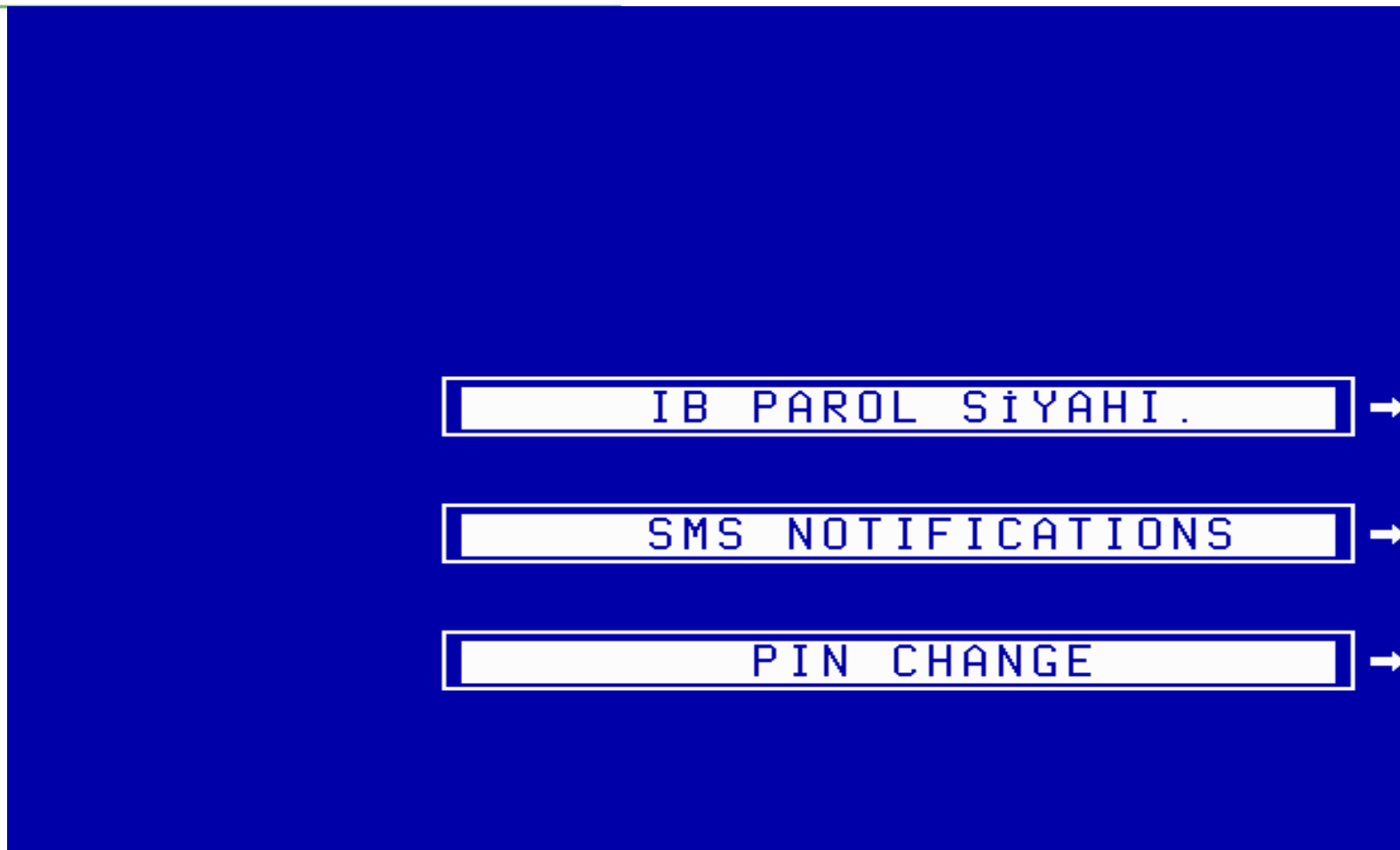
- ИИН код может быть изменен только в АТМ
- Новый ИИН код должен состоять из 4 цифр
- Возможности для изменения ИИН кода неограниченны.

Правила изменения ИИН кода



Выберите в меню банкомата “Сервис”

Правила изменения ИИН кода



В меню “Сервис” выберите «PIN Change»

Правила изменения ИИН кода


PİN-KODUNUZUN DƏYİŞİLMƏSİ

AMİR TEYMURAZOV

YENİ PİN-KODUNUZU YIĞIN

XXXX

PİN-KODUN UZUNLUĞU 4
SONRA YAŞIL DÜYMƏNİ BASIN



В появившемся окне введите новый ИИН код

Правила изменения ИИН Кода

PİN-KODUNUZUN DƏYİŞİLMƏSİ

AMİR TEYMURAZOV

YOXLAMAQ ÜÇÜN TƏKRAR
DAXİL EDİN

XXXX

PİN-KODUN UZUNLUĞU 4
SONRA YAŞIL DÜYMƏNİ BASIN



Подтвердите ваш новый ИИН код в следующем окне

Правила изменения ИИН кода

Если, вы неверно подтвердили свой новый ИИН код, на экране появиться следующая ошибка

PİN NÖMRƏSİ SƏHV YIĞILIB.

TƏKRAR YIĞMAQ ÜÇÜN BU DÜYMƏNİ BASIN →

İMTİNA ETMƏK ÜÇÜN BU DÜYMƏNİ BASIN →

Правила изменения ИИН кода

PİN NÖMRƏSİ SƏHV YIĞILIB.

TƏKRAR YIĞMAQ ÜÇÜN BU DÜYMƏNİ BASIN →

İMTİNA ETMƏK ÜÇÜN BU DÜYMƏNİ BASIN →

В этом случае выберите “ДЛЯ ПОВТОРНОГО ВВОДА НАЖМИТЕ ЭТУ КНОПКУ” и два раза ввести новый ИИН код

Спасибо